

ergoflix

Conforme
Titre IV
déc 2025

Fauteuils roulants électriques pliables

Quand pliable rime avec fiable : la liberté sans compromis



ergoflix.fr

La prise en charge évolue

La Sécurité sociale actualise la classification des fauteuils roulants électriques.

Les modèles ergoflix sont désormais rattachés à la catégorie FRE, conformément à la norme ISO 12184.

Ce qui change au 1er décembre 2025

Remboursement



La prise en charge dépend de la classe du fauteuil roulant.

Pour les modèles inscrits à la liste LPPR (Liste des Produits et Prestations Remboursables), le remboursement est intégral.

Périmètre



Les modèles dont le tarif dépasse le plafond défini sont hors nomenclature et ne sont donc pas pris en charge par la Sécurité sociale.

Calendrier



Les ordonnances émises à partir du 1er décembre 2025 relèvent du nouveau système FRE.

Les prescriptions antérieures restent valables selon l'ancien référentiel, jusqu'à leur renouvellement.

Le parcours de prescription



Le nouveau parcours de prescription s'effectue en plusieurs étapes :

1

Évaluation du besoin

Examen par un MPR avec un kiné ou un ergothérapeute.

2

Évaluation du besoin

Délivrance d'un certificat d'autorisation si validation.

3

Essai

Essai du fauteuil (avec accompagnement du revendeur)

4

Prescription finale

Devis final et fiche de préconisation

5

Demande d'Accord Préalable

Envoi pour validation par la Sécurité sociale.

6

Prise en charge validée

Le silence vaut accord après 2 mois maximum pour validation.

Aucun remboursement rétroactif n'est possible.

Les fauteuils ergoflix

Chez ergoflix, nous savons que chaque utilisateur a des attentes uniques.

C'est pourquoi notre gamme de fauteuils roulants électriques pliables est pensée pour répondre à toutes les situations : du quotidien aux voyages.

Facilement transportables, intuitifs et fiables, nos modèles s'adaptent parfaitement à vos besoins pour vous offrir confort, autonomie et liberté.

Avec ergoflix, trouvez le compagnon idéal qui vous accompagne partout.



FlixOne

**Classe
FRE-A**

► **Prise en charge intégrale :
3 161,21 €**



ergoflix L-Back

**Classe
FRE-A**

► **Prise en charge intégrale :
3 161,21 €**



ergoflix LX

**Classe
FRE-A**

► **Prise en charge intégrale :
3 161,21 €**



ergoflix Heavy

► **Disponible sans prise en charge :
6 890 €**

L'accessible

FlixOne

Pour plus d'informations,
scannez ce QR code.



Autonomie : 20 km

Charge maxi : 120 kg

Poids: 22,7 kg
(sans batteries)

Franchissement de
pentes : 14%

Dossier fixe

LPP 9538936
Prise de charge intégrale



► **Ergonomique :**
position assise
surélevée

► **Confort :**
siège à ressort pour
minimiser les chocs

► **Peu d'entretien :**
moteur à balais, fiable
et durable

FlixOne

Réf. : 00890

3 161,21 €



Roulettes anti-bascule



Batteries escamotables



L'inclinable

ergoflix L-Back

Pour plus d'informations,
scannez ce QR code.



Autonomie : 24 km	Charge maxi : 160 kg	Poids : 25 kg sans batteries
Franchissement de pente : 14% d'inclinaison	Inclinaison dossier : entre 10° et 30°	LPP 9538936 Prise en charge intégrale



- ▶ **Confort accru :**
dossier inclinable,
en restant assis
- ▶ **Adapté à tous :**
Double commande
possible
- ▶ **Sécurité maximale :**
roulettes anti-bascule

ergoflix L-Back

Réf. : 000109

3 161,21 €

**Dossier
inclinable
en restant
assis**



Inclinaison de dossier par vérin à gaz, en restant assis

Roulettes anti-bascule de série



Le Premium

ergoflix LX

Pour plus d'informations,
scannez ce QR code.



Autonomie : 24 km

Charge maxi : 145 kg

Poids : 25,1 kg
sans batteries

Franchissement de
pente : 21% d'inclinaison

3 ans de garantie

LPP 9538936
Prise en charge intégrale



Disponible en blanc

► **Confort inégalé :**
suspensions avant et arrière ;
coussin ergonomique

► **Personnalisable :**
Large gamme
d'accessoires

► **Sécurité nocturne :**
éclairage de série ;
jantes réfléchissantes

ergoflix LX

Réf. : 000609 - BLANC ou ROUGE

3 161,21 €

3 ans de
garantie



Eclairage de série



Suspensions avant et arrière



Coussin à mémoire de forme Softline



Le seul XXL pliable

ergoflix Heavy

Pour plus d'informations,
scannez ce QR code.



Autonomie : 38 km

Charge maxi : 230 kg

Poids : 39,6 kg
sans batteries

Franchissement de
pente : 14% d'inclinaison

Dossier fixe rehaussé

Disponible
sans prise en charge



► **Confort XXL unique :**
construction robuste
et capacité de charge
de 230 kg

► **Ergonomie extra :**
Siège surélevé,
largeur généreuse
et dossier haut

► **Performance inégalée :**
moteurs puissants
permettant de parcourir
jusqu'à 38 km sans effort

ergoflix Heavy

Réf. : 000415

6 890 €



**Charge
maxi
230 kg**



Module de commande facile à utiliser



Roulettes antibascule



Double suspensions avant



Pourquoi choisir ergoflix ?

Parce que votre autonomie compte

- 1 Format compact :** Facile à plier et à transporter pour vous accompagner au quotidien et en voyage.
- 2 Confort personnalisé :** possibilités de positionnement léger pour une ergonomie adaptée à vos besoins.
- 3 Batteries amovibles :** simples à retirer, à recharger et à transporter séparément, pour plus de praticité.
- 4 Roues increvables :** pneus pleins, résistants aux crevaisons, pour rouler l'esprit tranquille.
- 5 Accoudoirs relevables :** ils facilitent les transferts latéraux, pour plus de liberté de mouvement.



Voyager en avion : partez serein avec ergoflix !



Nos modèles sont compatibles avec le transport aérien : où que vous alliez, votre fauteuil vous suit sans complication.

Week-ends, vacances, déplacements professionnels... profitez de chaque trajet en toute liberté, sans compromis.

A votre service

Chez ergoflix, vous bénéficiez d'un accompagnement attentif à chaque étape. De la conception de nos fauteuils au suivi après votre achat, nous sommes là pour vous.



Garantie de qualité



Livraison rapide partout en France



Prise en charge Sécurité Sociale



Service client toujours à l'écoute



Testez gratuitement, choisissez en confiance

Découvrez le modèle fait pour vous

Avec ergoflix, vous pouvez essayer gratuitement votre futur fauteuil roulant. Un conseiller partenaire, spécialiste du matériel médical, se déplace chez vous à la date de votre choix, vous présente le fauteuil et répond à vos questions selon vos besoins et votre environnement.



Organisez votre essai en toute simplicité

Pour planifier votre essai, contactez-nous par téléphone, par e-mail ou via notre site.

Nous fixons ensemble un rendez-vous pour une démonstration personnalisée à domicile.

Trouvez ergoflix en magasin

Vous préférez le conseil en boutique ?

Rendez-vous dans un de nos 200 magasins de matériel médical partenaires pour bénéficier de conseils personnalisés.

**Contactez-nous au 04 51 08 92 00
pour organiser votre essai gratuit !**

Accessoires pour tous les besoins

Vos besoins, nos accessoires

**L'accessoire convient-il
à mon fauteuil roulant ?**

Compatible



Pas compatible



**Pour en savoir plus
sur nos accessoires,
scannez ce QR code.**



La liste des accessoires n'est pas exhaustive.

Tous nos tarifs sont exprimés en TTC.

Aide au transport



Poignée trolley

- > Transportez votre fauteuil roulant ergoflix comme une valise.
- > A utiliser en mode manuel.

Réf. : 007125

34,90 €

LX

L-Back

Heavy

FlixOne



Housse de transport

- > Facilite le transport du fauteuil.
- > Idéal pour les voyages en avion.
- > Protège le fauteuil des chocs.
- > Matériau résistant à la déchirure et robuste.

Réf. : 001409

149,90 €

LX

L-Back

Heavy

FlixOne

Pas compatible avec la largeur 56 cm



Accessoires pour tous les besoins

Housse pour batteries

- > Facile à porter grâce à la poignée.
- > Protège les batteries de la poussière.
- > Housse robuste avec fermeture éclair.

Réf. : 007982

39,90 €

LX L-Back Heavy FlixOne



*Poche extérieure pour ranger
le câble de recharge
(ou le chargeur)*

Housse de sécurité pour batteries

- > Conservation correcte des batteries lithium-ion.
- > Adapté à la charge en toute sécurité.
- > Résistant à la chaleur jusqu'à 1200 °C.
- > Dimensions : 77,5 cm x 25,0 cm.

Housse simple

Réf. : 007988


89,90 €

Set de 2 housses

Réf. : 007990

179,00 €

LX L-Back Heavy FlixOne



*Résistant à la chaleur
jusqu'à 1200 °C*



Rampes télescopiques

- > Pour un chargement facile en voiture.
- > Extensible et facile à ranger.
- > Dimensions de chaque rampe :
 - déployée : 152 x 19 x 5 cm
 - rétractée : 91 x 19 x 5 cm
- > Capacité de charge : 300 kg/paire
- > Poids : 7,8 kg
- > Contenu : 1 jeu de 2 rampes, 1 housse

Réf. : 002001

229,00 €

LX L-Back Heavy FlixOne



Sac de transport inclus,
pour un transport facilité

Tapis de protection de seuil

- > Protège la voiture lors du chargement du fauteuil roulant.
- > Rapidement utilisable et compact.
- > Idéal en combinaison avec les rampes télescopiques
- > Dimensions : 80 x 65 x 0,5 cm

Réf. : 004401

39,90 €

LX L-Back Heavy FlixOne



Les coutures servent
aussi de repères pour les
rampes télescopiques.



Accessoires pour tous les besoins

Pour les aidants

Déport de commande à l'arrière | STANDARD

- > Permet de déplacer le boîtier de commande sur la barre de poussée du fauteuil.
- > Pilotage facile et sûr, pour un accompagnateur.
- > Manœuvre du fauteuil roulant sans effort.
- > Positionnement fixe, à droite ou à gauche.

Réf. : 000801

39,90 €

LX

L-Back

Heavy

FlixOne



Support STANDARD

Déport de commande à l'arrière | PREMIUM

- > Permet de déplacer le boîtier de commande sur la barre de poussée du fauteuil.
- > Pilotage facilité et sûr pour un accompagnateur.
- > Positionnement ajustable.
- > Pivotable et réglable en hauteur.

Réf. : 000803

69,90 €

LX

L-Back

Heavy

FlixOne

Réf. : 000803HV1

69,90 €

LX

L-Back

Heavy

FlixOne



Support PREMIUM

Déport de commande à l'arrière | COMPATIBLE PANTOGRAPHE

- > Permet de déplacer le boîtier de commande sur la barre de poussée du fauteuil.
- > Compatible avec le pantographe.
- > Positionnement fixe, à droite ou à gauche.
- > Facile à installer.

Réf. : 000801HV2

49,90 €

LX

L-Back

Heavy

FlixOne



Support COMPATIBLE PANTOGRAPHE

Kit de double commande

- > Permet la mise en place d'un boîtier de commande additionnel.
- > Passage de la commande utilisateur à celle de l'accompagnateur par interrupteur : pas besoin de déporter le joystick.
- > Positionnement à droite ou à gauche.
- > Connection et alimentation au joystick principal.
- > Disponible avec support Standard ou Premium.
- > Code LPP 9932455.

Avec support PREMIUM

Réf. : 0007003HV2

1 500 €

LX	L-Back	Heavy	FlixOne
----	--------	-------	---------



Accessoires pour tous les besoins

Confort et ergonomie



Appui-tête

- > Soulage la nuque.
- > Soutient la tête et le cou.
- > Réglage personnalisé.

Réf. : 002901

160,00 €

LX L-Back Heavy FlixOne

Réf. : 002901HV1

160,00 €

LX L-Back Heavy FlixOne

Embouts de joystick adaptés


- > Commande simplifiée grâce à la grande surface d'appui.
- > Contrôle de conduite optimal, même avec une faible force de préhension
- > Facile à monter.

Embout de joystick "T"

Réf. : 009080

39,90 €

LX L-Back Heavy FlixOne



Embout de joystick "Confort"

Réf. : 009079

39,90 €

LX L-Back Heavy FlixOne



Kit rehausse d'accoudoir

- > Optimise la position assise et soulage la zone des épaules et du cou.
- > Pour l'ergoflix L-Back : Kit composé de notre support "i-shape", plus deux réglages en hauteur au choix (33 mm et 43 mm) par côté (droite et gauche).
- > Pour l'ergoflix LX : Kit composé de deux réglages en hauteur au choix (33 mm et 43 mm) par côté (droite et gauche). Support i-shape de série.



Facile à monter soi-même

designed by **ergoflix**

Réf. : 007859

119,90 €

LX **L-Back** Heavy FlixOne

Réf. : 007991

19,90 €

LX L-Back Heavy FlixOne



Repose-pieds monopalette ajustable

- > Réglable en longueur, pour s'adapter à toutes les morphologies.
- > Trois longueurs par paliers de 5 cm, pour une installation confortable : 45, 50 et 55 cm.
- > Palette anti-dérapant, pour une sécurité accrue.

Réf. : 005810

89,90 €

LX **L-Back** Heavy **FlixOne**



Accessoires pour tous les besoins

NOUVEAU

Repose-pieds séparé

- > Réglable en hauteur et en longueur.
- > Escamotable pour faciliter les transferts.
- > Appui-mollets ajustable.
- > Ajustement de la position assise de manière personnalisée.
- > Soutien pour maintenir une posture saine.
- > Aucun outil nécessaire pour le montage.



Réf. : 009030

179,80 €

LX L-Back Heavy FlixOne

Repose-jambes inclinable

- > Réglable de manière variée grâce à différents réglages d'angle et de longueur.
- > Appui-mollets et repose-pieds adaptables individuellement.
- > Maintien sûr lorsqu'il faut relever une jambe en extension.
- > Disponible à l'unité ou en kit.

Positionnement gauche

Réf. : 000901

89,90 €

Positionnement droite

Réf. : 001001

89,90 €

Kit complet

(gauche et droite)

Réf. : 001101

179,80 €



LX L-Back Heavy FlixOne

Coussin à mémoire de forme | Softline

- > Développé en collaboration avec Softline.
- > Technologie éprouvée de la mousse à mémoire de forme.

Coussin d'épaisseur 8 cm

Réf. : 000135

59,90 €

Coussin d'épaisseur 12 cm

Réf. : 000136

74,90 €

8 cm

12 cm



LX

L-Back

Heavy

FlixOne

Le coussin d'épaisseur 8 cm est fourni de série sur l'ergoflix LX.



Confort
Premium



Matériau de
haute qualité



Technologie mousse
à mémoire de forme



Housse
lavable

Coussin d'assise 10 cm

- > Position ergonomique et confortable.
- > Respirant.
- > Housse antidérapante déhoussable et lavable en machine (jusqu'à 60°).
- > Disponible en différentes épaisseurs.

Coussin d'épaisseur 10 cm

Réf. : 005509

44,90 €

10 cm



LX

L-Back

Heavy

FlixOne

Accessoires pour tous les besoins

Praticité et rangement

Rétroviseur seul avec support


- > Sécurité supplémentaire dans la circulation routière.
- > Meilleure vue de l'état du trafic à l'arrière.
- > Réglable et ajustable en fonction de vos besoins.

Réf. : 001780

59,00 €

LX L-Back Heavy FlixOne

designed by *ergoflīx*



designed by *ergoflīx*

Support pour sac seul

- > Fixation magnétique intuitive du petit et du grand sac du fauteuil roulant.
- > Possibilité de rangement latéral pour les objets personnels.
- > Système de fixation FIDLOCK éprouvé.

Version droite (sac non inclus)

Réf. : 001766

99,00 €

Version gauche (sac non inclus)

Réf. : 001765

99,00 €



magnetisches Befestigungssystem



einfaches Entfernen

LX L-Back Heavy FlixOne

FIDLOCK.

Support multifonction

- > Se compose d'un support pour téléphone portable, d'un support pour sac et d'un rétroviseur.
- > Fixation magnétique intuitive de la petite ou de la grande sacoche du fauteuil roulant.
- > Système de fixation FIDLOCK éprouvé.

Version droite (sac non inclus)

Réf. : 001782

149,00 €

Version gauche (sac non inclus)

Réf. : 001781

149,00 €

LX L-Back Heavy FlixOne

designed by **ergoflīx**



FIDLOCK



Sacs pour fauteuil roulant (petit et grand)

- > Se fixent facilement à l'aide du support multifonction.
- > Offrent de la place pour les effets personnels.
- > Conçu avec le leader des sacs pour fauteuils roulants Quokka.

Petits sac

17 cm x 21 cm x 11,5 cm (H x L x P)

Réf. : 001769

99,00 €

Grand sac

36 cm x 32 cm x 18 cm (H x L x P)

Réf. : 001768

119,00 €

LX L-Back Heavy FlixOne

designed by **ergoflīx**



quokka[®]
mobility accessories

Les deux sacs sont compatibles avec le support multifonction et le support de sac.

Accessoires pour tous les besoins

Sac à dos pour fauteuil roulant

- > Fixation optimale sur le dossier, utilisable également comme sac bandoulière ou sac à dos.
- > Matériau haut de gamme et résistant à l'eau.
- > Compartimentage astucieux avec espace de rangement caché pour objets de valeur.
- > Dimensions : 39 x 32 x 11,5 cm (H x L x P).
- > Pour l'ergoflix L-Back : sac à dos seul (roulettes antibascule de série).
- > Pour l'ergoflix LX : Kit composé de sac à dos et roulettes antibascule.

Bon à savoir : utilisez le sac à dos pour fauteuil roulant uniquement en combinaison avec les roulettes antibascule.

Réf. : 001306

179,90 €

Réf. : 001307

274.80 €



Pochette accoudoir

- > Six compartiments qui offrent beaucoup d'espace de rangement.
- > Se fixe facilement à l'accoudoir du fauteuil grâce au système velcro.
- > Utilisable de manière universelle.
- > Fabriqué en nylon robuste.

Réf. : 007983

39,90 €



Deux compartiments avec fermeture éclair pour ranger les objets de valeur en toute sécurité



Porte-canne

- > Permet d'avoir sa canne ou sa béquille à portée de main.
- > Fixation rapide et simple.

Réf. : 000601
32,90 €

LX L-Back Heavy FlixOne



Réf. : 000601HV2
69,90 €

LX L-Back Heavy FlixOne



*Adapté aux dimensions
des béquilles renforcées.*

Bon à savoir : L'apparence du set porte-canne peut varier selon le modèle.

Porte-bouteille

- > Rangement pratique de votre boisson.
- > Fixation simple sur le châssis.

Réf. : 001201
29,90 €

LX L-Back Heavy FlixOne



Réf. : 001201HV2
29,90 €

LX L-Back Heavy FlixOne



Bon à savoir : L'apparence du porte-bouteille peut varier selon le modèle.

Accessoires pour tous les besoins

Remorque pour fauteuil roulant

- > Transport confortable des courses.
- > Convient également pour les caisses de boissons.
- > Montage facile en quelques gestes.
- > Dimensions : 60 x 46 x 26 cm (L x l x H).

Réf. : 006111

299,00 €

LX L-Back Heavy FlixOne



Sangles de pieds

- > Aide pour maintenir les pieds
- > Sécurité supplémentaire
- > Facile à installer

Sangle de pied, à gauche

Réf. : 007201

179,00 €

Sangle de pied, à droite

Réf. : 007301

179,00 €

Kit de sangle de pieds

Réf. : 007401

358,00 €

LX L-Back Heavy FlixOne



Bâche de protection

- > Protège le fauteuil roulant des influences extérieures.
- > Résiste à l'eau et à la saleté.
- > Avec cordon de serrage pour une adaptation optimale au fauteuil roulant.

Réf. : 005986

99,90 €

LX L-Back Heavy FlixOne

Lavable à 30°
Lavable à la main



Cape de pluie (Poncho)

- > Résistante pour protéger de l'humidité et de la pluie.
- > Poignets élastiques, pour une utilisation aisée du joystick.
- > Capuche avec cordon de serrage, garantissant un maintien sûr.
- > Fermeture éclair réfléchissante, pour assurer une bonne visibilité.

Taille M (1,60 m – 1,75 m)

Réf. : 007999HV1

89,90 €

Taille L (1,75 m – 1,90 m)

Réf. : 007999HV2

89,90 €

LX L-Back Heavy FlixOne



Nos produits en détail

	ergoflix LX	ergoflix L-Back
Autonomie**	24 km	24 km
Poids	28 kg avec batteries 25 kg sans batteries	28 kg avec batteries 25 kg sans batteries
Charge maxi	145 kg	160 kg
Vitesse maxi	6 km/h Marche arrière : 2 km/h	6 km/h Marche arrière : 2 km/h
Dimensions ouvert (L x l x H)	99,5 x (61,5 ou 67) x 93,5 cm	99,5 x (61,5 ou 64,5) x 93,5 cm
Dimensions plié (L x l x H)	35 x (61,5 ou 67) x 78 cm	35 x (61,5 ou 64,5) x 78 cm
Largeur d'assise	35 ou 40 ou 42 ou 44 cm	35 ou 40 ou 42 ou 44 cm
Batteries	2 x 24V/6Ah Avec indicateur de charge, et rechargeables séparément	1 ou 2 x 24V/6Ah Avec indicateur de charge, et rechargeables séparément
Temps de charge (par batterie)	3 heures environ	3 heures environ
Sélection de couleurs	✓	✗
Pneus	Avant : PU 7" Arrière : Caoutchouc plein 12,5"	Avant : PU 8" Arrière : Caoutchouc plein 12,5"
Suspensions	Suspensions avant et arrière	Suspensions arrière
Pente	21%	14%
Moteur	2 moteurs sans balai 250 W	2 moteurs sans balai 250 WW
Système de freinage	Électromagnétique	Électromagnétique
Éclairage	De série	En option
Module de commande	Peut être monté à droite, à gauche ou à l'arrière. Double commande possible.	Peut être monté à droite, à gauche ou à l'arrière. Double commande possible.
Prise en charge	Prise en charge intégrale	Prise en charge intégrale
Prix	3 161,21 €	3 161,21 €

Toutes les mesures données peuvent varier légèrement.

**Les autonomies réelles peuvent varier en fonction du poids, du style de conduite, de la vitesse, des températures extérieures, de la charge et de la topographie.

	FlixOne	ergoflix Heavy
Autonomie	20 km	38 km
Poids	26,3 kg avec batteries 22,7 kg sans batteries	44 kg avec batteries 39,6 kg sans batteries
Charge maxi	120 kg	230 kg
Vitesse maxi	6 km/h Marche arrière : 2 km/h	6 km/h Marche arrière : 2 km/h
Dimensions ouvert (L x l x H)	103 x 61 x 99 cm	120 x 73 x 110 cm
Dimensions plié (L x l x H)	38,5 x 61 x 79,5 cm	38 x 73 x 90 cm
Largeur d'assise	35 ou 40 ou 42 ou 44 cm	61,5 cm
Batteries	2 x 24V / 12Ah Sans indicateur de charge, et rechargeables séparément	2 x 24V / 14,6 Ah Sans indicateur de charge, et rechargeables séparément
Temps de charge (par batterie)	6 heures	8 heures
Sélection des couleurs	X	X
Pneus	Avant : PU 8" Arrière : PU 12,5"	Avant : Caoutchouc plein 8,5" Arrière : Caoutchouc plein 13,5"
Suspensions	Suspensions arrière	Double suspensions avant, amortisseur de siège arrière
Pente	14%	14%
Moteur	2 moteurs à balais de charbon 200 W	2 moteurs sans balai 350 W
Système de freinage	Électromagnétique	Électromagnétique
Éclairage	En option	En option
Module de commande	Peut être monté à droite, à gauche ou à l'arrière.	Peut être monté à droite, à gauche ou à l'arrière.
Prise en charge	Prise en charge intégrale	Disponible sans prise en charge
Prix	3 161,21 €	6 890 €

ergoflix France SAS

Siège social

2 Rue Marcel Dassault
69740 Genas

Entrepôt

33 Av. des Frères Montgolfier
69680 Chassieu

 **04 51 08 92 00**

(lun - ven, 9h00-12h30 / 13h30-18h00)

info@ergoflix.fr

ergoflix.fr

Rejoignez-nous sur les réseaux sociaux :



Fabricant :

Anhui JBH Medical Apparatus Co., Ltd.
No. 116 Qicang Road, Mingguang, Chuzhou
Anhui Province, Anhui, 239400
CHINA

EC	REP
----	-----

SUNGO Europe B.V., Fascinatio Boulevard 522
Unit 1.7, Capelle aan den IJssel, 2909VA
Netherlands

Version : CatGlob-2512 | **Mentions légales :** Nous nous dégageons de toute responsabilité en cas d'erreur d'impression. Tous nos tarifs sont exprimés en TTC.

Sous réserve d'éventuelles erreurs. Les éventuelles variations de couleurs sont dues aux procédés d'impression utilisés. Toutes les dimensions indiquées sont des valeurs approximatives.

Les articles sont fournis sans décoration.